





# Enquête antibiothérapie

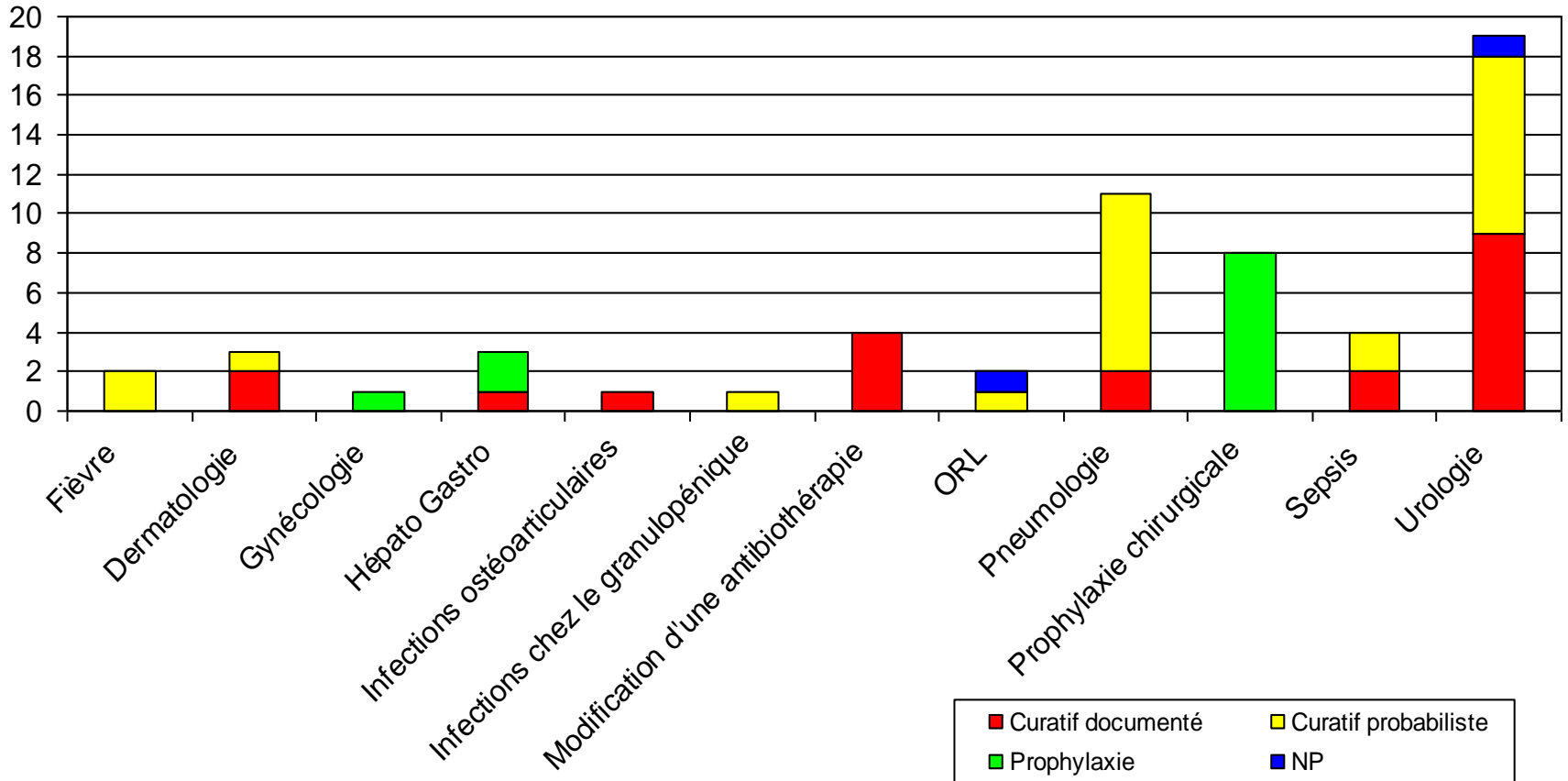
OMEDIT Haute-Normandie

Bilan de l'utilisation des Fluoroquinolones  
(Per Os et IV) au cours de l'enquête  
régionale d'instauration ou de modification  
d'une antibiothérapie

# TYPE D'INDICATION des FLUOROQUINOLONES



## Nombre de patients sous fluoroquinolones en fonction des sites d'infections

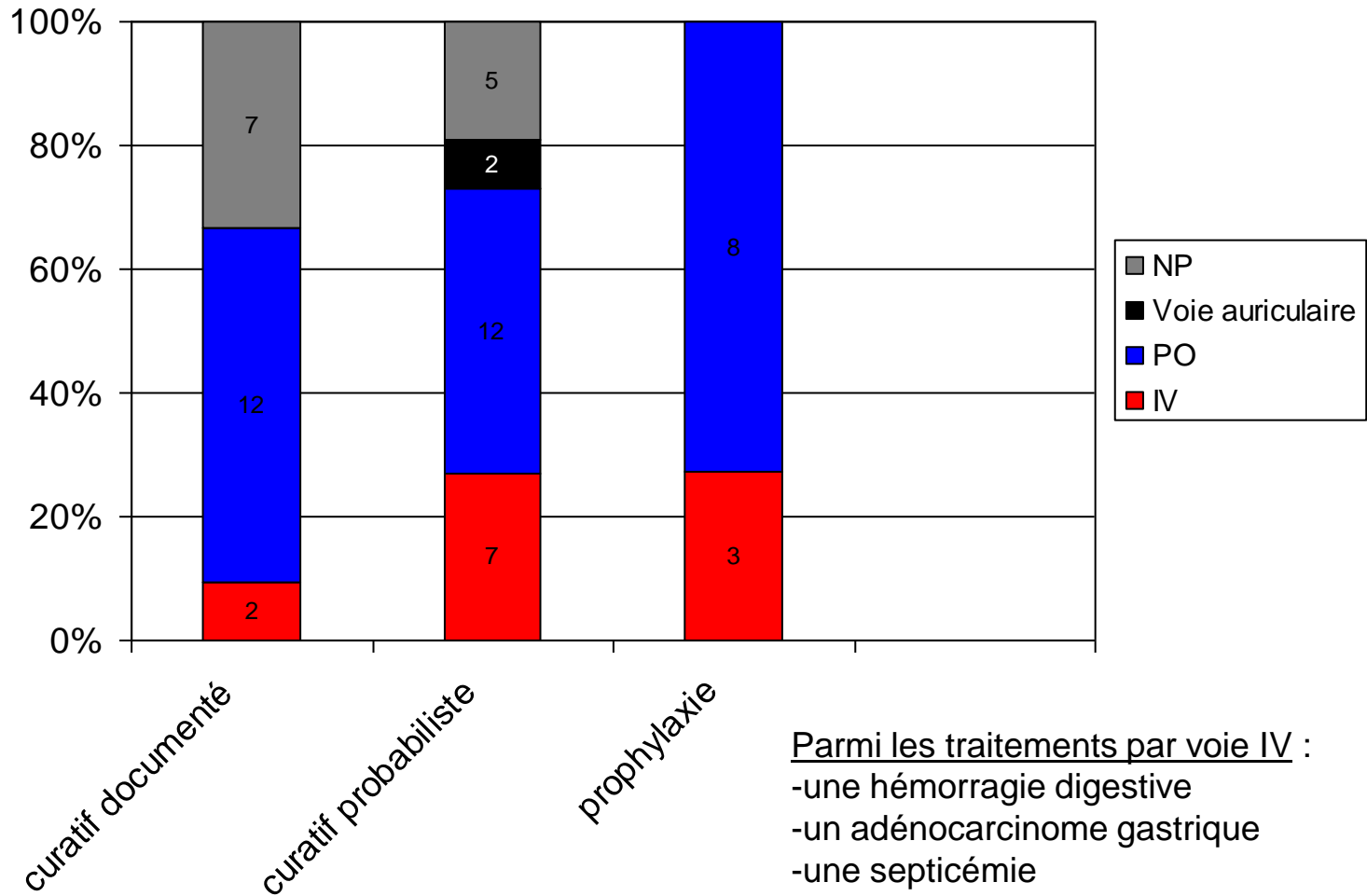


# Répartition curatif documenté & probabiliste

Curatif documenté	21	35,6%
Curatif probabiliste	25	42,4%
Prophylaxie	11	18,6%
Non Précisé (NP)	2	3,4%

The image features a central text element surrounded by six decorative circles. Three circles are solid light purple, and three are hollow with a light purple outline. The circles are arranged in two rows: the top row has three circles (hollow, solid, solid) and the bottom row has three circles (solid, solid, hollow).

**VOIE D'ADMINISTRATION**



Parmi les traitements par voie IV :

- une hémorragie digestive
- un adénocarcinome gastrique
- une septicémie
- une fièvre chez un patient granulopénique
- 4 voies IV préalablement mises en place